

**Buongiorno on line – Primaria**  
**In viaggio su una mongolfiera**  
**4 marzo 9.30-10.00**

Collegamento in Zoom

LINK: <https://us06web.zoom.us/j/9230211852?pwd=K0lObGVHcE1rR2J6NkhGaW9tZ0JXUT09>

**Tema:** il viaggio è metafora del percorso nella vita e anche del cammino di questa quaresima, un viaggio speciale che porta alla Pasqua!

Come elemento abbiamo scelto **la mongolfiera** che accompagna i bambini della primaria nell'itinerario di quest'anno.

Alcune parti della mongolfiera si prestano al simbolismo per il viaggio della quaresima:

- Aria calda che serve per salire : amore e preghiera
- Cesta: ci collochiamo noi – e i compagni di viaggio
- Sacchetti di sabbia- pesi che lasciamo cadere... le cose 'superflue' e 'non buone'.

**Nei giorni precedenti l'incontro on line:**

- Il giorno prima, o qualche giorno prima, i bambini costruiscono una mongolfiera tridimensionale.
- Imparano il canto sul viaggio della mongolfiera – in allegato la traccia audio (qui sotto trovate il testo, nel drive <https://drive.google.com/drive/folders/1p3Qlaiw8fgPUIMYVQn8wS03jHGP4-XMR> e sul sito del ciofs scuola trovate anche il video)

**Materiale per costruire la tua mongolfiera:**

5 cerchi, un doppio trapezio, 3 rettangoli (cfr scheda da consegnare ai bambini sotto)

- 1. Colora da entrambe le parti i 5 cerchi con i tuoi colori preferiti
- 2. Ritaglia i 4 cerchi tratteggiati e piega lungo la linea
- 3. Finisci di disegnare e colora la cesta. Piega lungo la linea tratteggiata
- 4. Tieni da parte le etichette-zavorra (ti serviranno per scriverci le tue cose pesanti da far cadere a terra)
- Ecco il link con il video per la costruzione di un coloratissimo hot air balloon! <https://www.youtube.com/shorts/Yn1AZaG-upg?feature=share>
- Ricordati di far salire sulla tua mongolfiera il compagno più importante: Gesù!

**Durante il collegamento on line:**

**Alcune indicazioni per il collegamento:**

Accessi da 10 minuti prima di ogni collegamento

- Chi deve parlare al microfono sia in una stanza diversa da dove sono collegati gli altri ragazzi (secondarie)
- Il microfono da usare è quello del pc e non il microfono della stanza (essere vicini al pc).
- Abbiamo 500 accessi possibili, c'è spazio, ogni scuola scelga in base alla sua situazione, se collegarsi come classi o come assemblee.
- Si invita a tenere il microfono del collegamento spento tranne nel momento in cui viene chiesto di salutare per ispettorie.

(il collegamento può avvenire anche in assemblea, ai bambini basterà una penna o una matita, le cose da scrivere sono poche e si possono appoggiare per terra o sulla sedia)

- Al momento del collegamento ogni bambino scrive sulla sua mongolfiera guidati da chi conduce:
  - 1- Nei sacchi scrivono quello che vogliono lasciare... ‘ pesi’ le cattive abitudini...
  - 2- nei cerchi della mongolfiera: aria calda... loro impegno per crescere nell’amore: il voler bene.  
ci lasciamo condurre dal vento... è anche una immagine dello Spirito santo....
  - 3- Cesta- Compagno di viaggio- chi sono gli amici? Che porto con me?
  - 4- Gesù nel cesto come compagno di viaggio con gli altri bambini... si lancia l’attività successiva che si farà a collegamento terminato.

Si conclude insieme con il **canto** sul viaggio della mongolfiera. (cfr sotto il testo)  
 Che i bambini sarebbe bello imparassero prima del collegamento.

**Terminato il collegamento (in classe, o con l’insegnante di religione, o secondo le possibilità di ogni scuola)**

- Dopo il collegamento i bambini delle classi terza, quarta e quinta scrivono biglietto personale di invito a Gesù per questo viaggio. L’obiettivo è di dare un momento di dialogo personale con Gesù sentito vivo e vicino. Gli chiedono che cosa vogliono fare con Lui in questo viaggio, l’aiuto che gli chiedono per il percorso, il desiderio di averlo nella loro mongolfiera.
- Le classi prime e seconde: scrivono l’invito a Gesù perché venga nella loro mongolfiera come classe, aiutati dall’insegnante.

**Il giorno dopo/qualche giorno dopo**

In un piccolo momento celebrativo Gesù risponde al loro invito. Accoglie la proposta di salire sulla loro mongolfiera.

Questo potrebbe essere il testo del Vangelo (tratto da Gv 15, 9-17) da leggere con i bambini

Cari Bambini,

sono stato felice di ricevere il vostro invito a salire sulla vostra mongolfiera.

“Come il Padre ha amato me, anche io ho amato voi. Rimanete nel mio amore. Se osserverete i miei comandamenti, rimarrete nel mio amore. [...]. Vi ho detto queste cose perché la mia gioia sia in voi e la vostra gioia sia piena.

Questo è il mio comandamento: che vi amiate gli uni gli altri come io ho amato voi. [...] Vi ho chiamato amici, perché tutto ciò che ho udito dal Padre mio l’ho fatto conoscere a voi.

Questo vi comando: che vi amiate gli uni gli altri.

Le mongolfiere poi si possono appendere in classe in una specie di ‘muro del viaggio’ oppure in un luogo unico per tutte le classi (in entrata, fuori dalla cappella, in un pannello...)

## **Conclusione del percorso: momento di metariflessione**

Potrebbe essere interessante utilizzare in un buongiorno o un inizio della lezione di religione per una fase di metariflessione perché l'attività non resti gettata lì ma diventi parte del percorso.

Si può favorire il dialogo e gli interventi dei bambini continuando a usando la metafora del viaggio:

- Dove ci ha portato questo viaggio?
- Ci siamo lasciati portare in alto dall'aria calda dell'amore e dei gesti e parole gentili?
- Che cosa ci ha fatto incontrare Gesù nella nostra mongolfiera?
- Quali sacchi abbiamo lasciato?

## **Uno spunto per un momento formativo – di preghiera per insegnanti**

Il Maestro – i maestri e le maestre: in viaggio

### **Dal Vangelo secondo Giovanni 6,5-13**

Allora Gesù, alzati gli occhi, vide che una grande folla veniva da lui e disse a Filippo: "Dove potremo comprare il pane perché costoro abbiano da mangiare?". Diceva così per metterlo alla prova; egli infatti sapeva quello che stava per compiere. Gli rispose Filippo: "Duecento denari di pane non sono sufficienti neppure perché ognuno possa riceverne un pezzo". Gli disse allora uno dei suoi discepoli, Andrea, fratello di Simon Pietro: "C'è qui un ragazzo che ha cinque pani d'orzo e due pesci; ma che cos'è questo per tanta gente?". Rispose Gesù: "Fateli sedere". C'era molta erba in quel luogo. Si misero dunque a sedere ed erano circa cinquemila uomini. Allora Gesù prese i pani e, dopo aver reso grazie, li diede a quelli che erano seduti, e lo stesso fece dei pesci, quanto ne volevano. E quando furono saziati, disse ai suoi discepoli: "Raccogliete i pezzi avanzati, perché nulla vada perduto". Li raccolsero e riempirono dodici canestri con i pezzi dei cinque pani d'orzo, avanzati a coloro che avevano mangiato.

### ***Riflessione***

Il Maestro per eccellenza è Gesù, ed è un Maestro che è compagno di viaggio. Restando nella metafora del viaggio in mongolfiera, le maestre e i maestri sono le mani che collaborano a far sì che i bambini possano realizzare il viaggio con Lui: aiutano a togliere/tagliare i pesi, insegnano ad accendere il fuoco per far salire la mongolfiera, danno le istruzioni di volo.

Sono – con una parola importante - mediazioni per incontrare il Maestro.

Se proviamo ad adattare e contestualizzare nella scuola il brano del Vangelo secondo Giovanni: i cinque pani e i due pesci che quel ragazzo condivide e mette nelle mani di Gesù, del Maestro, sono quell'attenzione quotidiana, quell'essere a volte costretti/e a essere multitasking per star dietro a tutte le attività, il lavoro a volte spinoso del prestare attenzione ai pdp, al PEI, l'impegno di dare a ciascuno bambino quello di cui ha bisogno cercando il meglio per il suo cammino di crescita.

A volte ci si chiede... come possiamo fare con tutto quello di cui ci sarebbe necessità? Le mie, le nostre risorse sono poche.

Ecco noi portano a Gesù i nostri pochi pani e i pesci, portiamo il nostro impegno e la nostra fattiva disponibilità, cerchiamo di creare condizioni.

Gesù poi fa il resto, solo Lui può sfamare tutti! Ma noi possiamo aiutarlo e il nostro contributo è essenziale, Gesù non vuole agire senza il nostro contributo.

## **Alcune informazioni e materiali:**

Il collegamento durerà 30 minuti

Struttura del collegamento:

- Chi conduce farà salutare chiamando per Ispettorie... si fanno salutare con le mani, con la voce, con un po' di 'baldoria'
- Saluto di sr Carla Monaca Presidente ciofs scuola nazionale
- Attività... (ppt, indicazioni, mongolfiera...)
- Conclusione: adesso quando ci scollegiamo... le vostre maestre vi spiegheranno come fare un invito per il viaggio a Gesù.
- canto insieme – conclusione
- saluti mentre ci si scollega...

## **Testo canzone: La mongolfiera**

1a strofa

Nel cielo chiaro del mattino  
una mongolfiera va,  
porta sogni nello zaino  
e la voglia di imparar.  
Prima butta via ogni peso  
tutto quello che non va,  
timori, rancori e tristezza,  
quello che non ti fa' volar.

Ritornello

Sulla mongolfiera del cuore  
voliamo insieme lassù,  
lasciando a terra quei dubbi  
che tristi ci tengono giù.  
Con l'amicizia e l'amore  
non ci perderemo mai,  
e Dio col suo sguardo d'amore  
ci guida e cammina con noi

2a strofa

Ogni giorno è una partenza,  
un sentiero nuovo c'è,  
con coraggio e con pazienza  
cresceremo io e te.  
Se sbagliamo ricominciamo,  
senza avere più timor,  
con un passo dopo l'altro  
verso il mondo  
Verso il cuore.

Ritornello

Sulla mongolfiera del cuore  
voliamo insieme lassù,  
lasciando a terra quei dubbi

che tristi ci tengono giù.  
Con l'amicizia e l'amore  
non ci perderemo mai,  
e Dio col suo sguardo d'amore  
ci guida e cammina con noi

#### Ponte

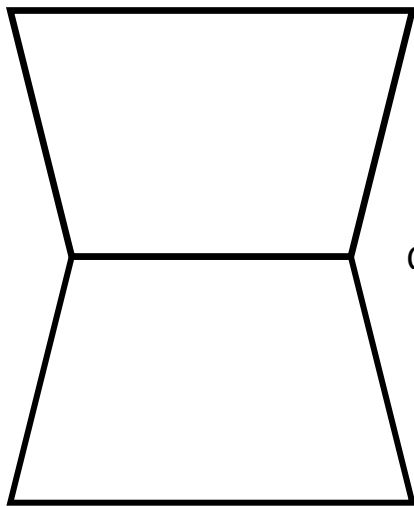
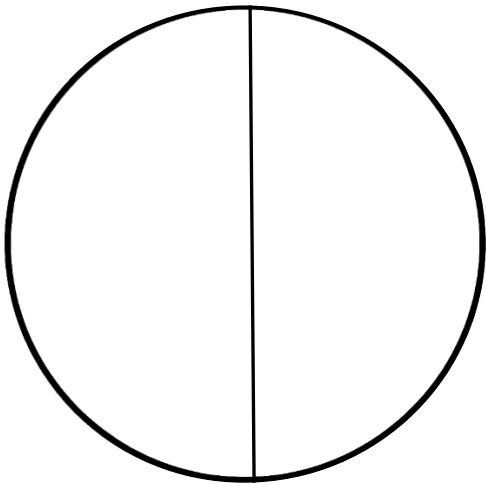


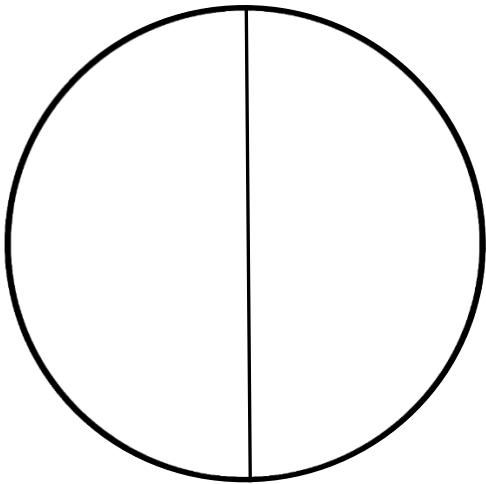
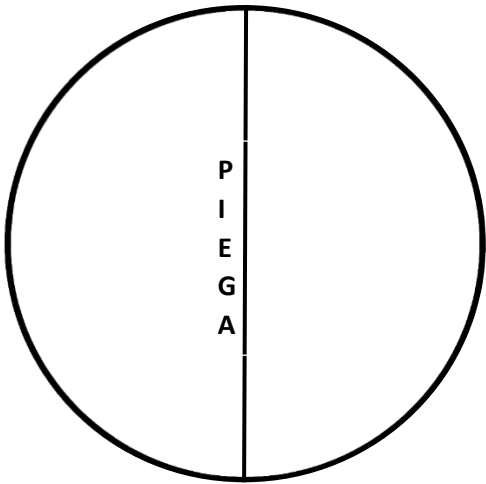
Quando il vento è controvento  
e ci sembra tutto nero,  
Tu ci doni un nuovo slancio  
per tornare a COMINCIARE.  
Con la fede nel sorriso  
La speranza dentro al cuore,  
ogni strada è già più chiara  
Camminando nell'amor.

#### Ritornello -alzato di tonalità]

Sulla mongolfiera del cuore  
voliamo insieme lassù,  
lasciando a terra quei dubbi  
che tristi ci tengono giù.  
Con l'amicizia e l'amore  
non ci perderemo mai,  
e Dio col suo sguardo d'amore  
ci guida e cammina con noi

#### Coro Finale

Vola, vola mongolfiera,  
porta in alto i nostri sì,  
nuovi sogni,  
nuova vita,  
nuovi passi siamo qui.  
Con Gesù nel nostro cuore  
e gli amici intorno a noi,  
questa vita è un grande dono,  
e il futuro è lì per noi!



CESTA

